



ФЕДЕРАЛЬНАЯ СЛУЖБА
ГОСУДАРСТВЕННОЙ СТАТИСТИКИ

О финансовом состоянии организаций Ульяновской области



январь-май 2023 года



ФЕДЕРАЛЬНАЯ СЛУЖБА
ГОСУДАРСТВЕННОЙ СТАТИСТИКИ

О финансовом состоянии организаций

Ульяновской области

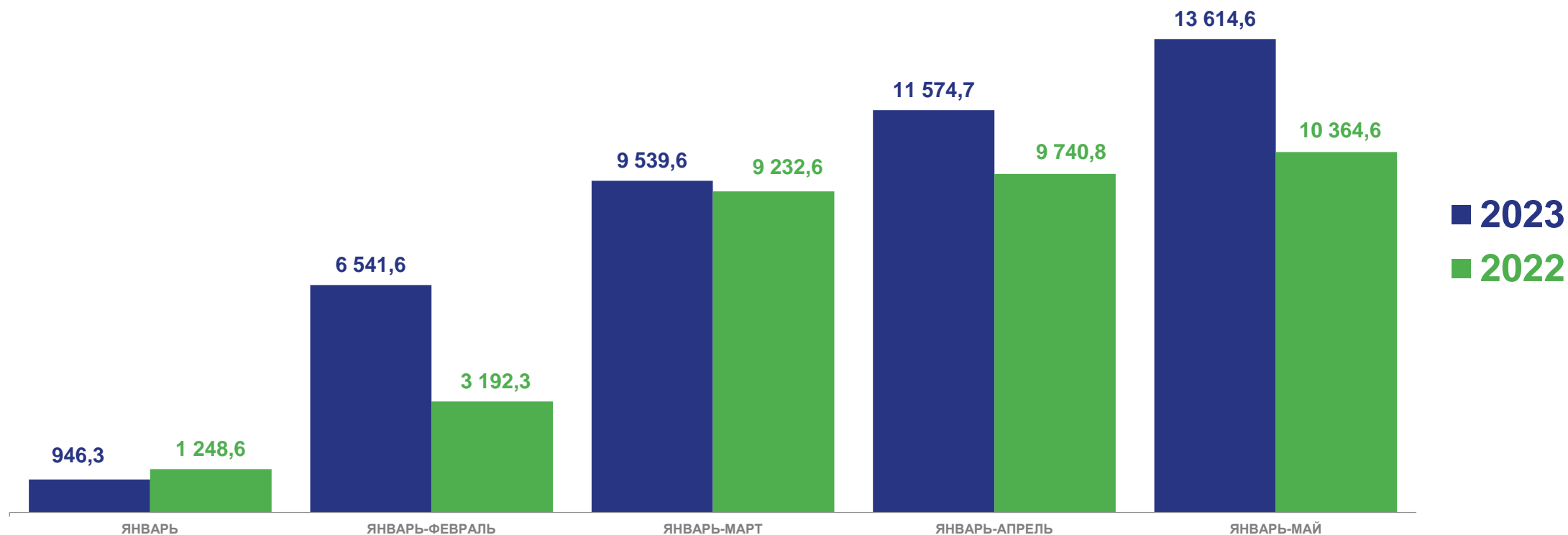
Январь-май 2023 года

- 01 ФИНАНСОВЫЕ РЕЗУЛЬТАТЫ ДЕЯТЕЛЬНОСТИ ОРГАНИЗАЦИЙ
- 02 САЛЬДИРОВАННЫЙ ФИНАНСОВЫЙ РЕЗУЛЬТАТ ОРГАНИЗАЦИЙ
- 03 ПРИБЫЛЬ ОРГАНИЗАЦИЙ
- 04 УБЫТОК ОРГАНИЗАЦИЙ
- 05 ФИНАНСОВЫЕ РЕЗУЛЬТАТЫ ДЕЯТЕЛЬНОСТИ ОРГАНИЗАЦИЙ
- 06 ДОЛЯ ОРГАНИЗАЦИЙ, ПОЛУЧИВШИХ ПРИБЫЛЬ (УБЫТОК)
- 07 КРЕДИТОРСКАЯ И ДЕБИТОРСКАЯ ЗАДОЛЖЕННОСТЬ ОРГАНИЗАЦИЙ



САЛЬДИРОВАННЫЙ ФИНАНСОВЫЙ РЕЗУЛЬТАТ ОРГАНИЗАЦИЙ ¹⁾

— ЯНВАРЬ-МАЙ, МЛН РУБЛЕЙ



ПРИБЫЛЬ – УБЫТОК = САЛЬДИРОВАННЫЙ ФИНАНСОВЫЙ РЕЗУЛЬТАТ

¹⁾ Без субъектов малого предпринимательства, кредитных организаций, государственных (муниципальных) учреждений, некредитных финансовых организаций



САЛЬДИРОВАННЫЙ ФИНАНСОВЫЙ РЕЗУЛЬТАТ

ЯНВАРЬ-МАЙ 2023 Г., МЛН РУБЛЕЙ

13 614,6 млн рублей всего



7 016,7

Обрабатывающие производства



1 408,3

Транспортировка и хранение



1 253,6

Торговля оптовая и розничная; ремонт автотранспортных средств и мотоциклов



946,9

Деятельность профессиональная, научная и техническая



782,7

Обеспечение электрической энергией, газом и паром; кондиционирование воздуха





ПРИБЫЛЬ ОРГАНИЗАЦИЙ

ЯНВАРЬ-МАЙ 2023 Г, МЛН РУБЛЕЙ



9 534,3

Обрабатывающие производства



1 682,7

Транспортировка и хранение



1 257,7

Торговля оптовая и розничная, ремонт автотранспортных средств и мотоциклов



957,6

Деятельность профессиональная, научная и техническая



878,5

Обеспечение электрической энергией, газом и паром; кондиционирование воздуха

9 534,3



Обрабатывающие производства

1 682,7



Транспортировка и хранение

1 257,7



Торговля оптовая и розничная; ремонт автотранспортных средств и мотоциклов

957,6



Деятельность профессиональная, научная и техническая

878,5



Обеспечение электрической энергией, газом и паром; кондиционирование воздуха

821,9



Сельское, лесное хозяйство, охота, рыболовство и рыбоводство

362,3



Деятельность административная и сопутствующие дополнительные услуги

357,3



Деятельность в области информации и связи

340,4



Добыча полезных ископаемых

333,8



Строительство

222,2



Деятельность гостиниц и предприятий общественного питания

67,7



Деятельность по операциям с недвижимым имуществом

16 907,9 млн рублей всего

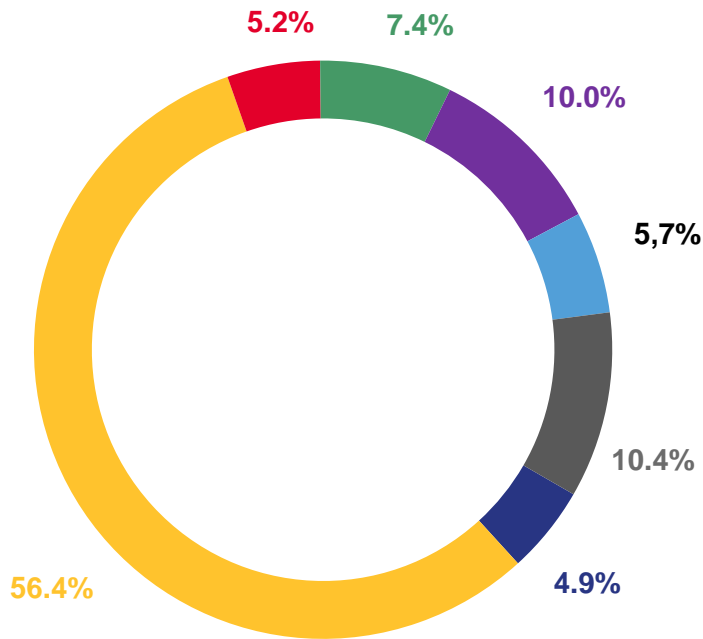


СТРУКТУРА ОБЪЕМА ПРИБЫЛИ ОРГАНИЗАЦИЙ

ЯНВАРЬ-МАЙ

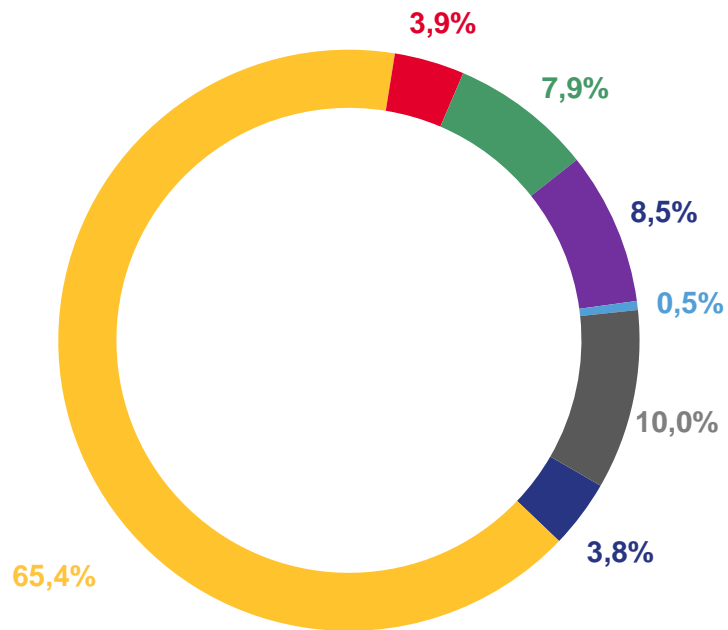
2023

16 907,9 МЛН РУБЛЕЙ



2022

16 189,5 МЛН РУБЛЕЙ



- Сельское, лесное хозяйство, охота, рыболовство и рыбоводство
- Обрабатывающие производства
- Обеспечение электрической энергией, газом и паром; кондиционирование воздуха
- Торговля оптовая и розничная; ремонт автотранспортных средств и мотоциклов
- Транспортировка и хранение
- Деятельность профессиональная, научная и техническая
- Прочие





УБЫТОК ОРГАНИЗАЦИЙ

ЯНВАРЬ-МАЙ 2023 Г., МЛН РУБЛЕЙ



2 517,6

Обработывающие производства

2 517,6



3 293,3

млн рублей всего



284,3

Обеспечение электрической энергией, газом и паром; кондиционирование воздуха

284,3



274,4



274,4

Транспортировка и хранение

59,5



59,5

Строительство



Сельское, лесное хозяйство, охота, рыболовство и рыбоводство

39,2



Водоснабжение; водоотведение, организация сбора и утилизации отходов, деятельность по ликвидации загрязнений

29,1



Деятельность в области культуры, спорта, организации досуга и развлечений

21,3



Деятельность в области здравоохранения и социальных услуг

21,2



Деятельность в области информации и связи

12,2



Деятельность профессиональная, научная и техническая

10,7



Сельское, лесное хозяйство, охота, рыболовство и рыбоводство

39,2



Обработывающие производства

Обеспечение электрической энергией, газом и паром; кондиционирование воздуха



Транспортировка и хранение



Строительство



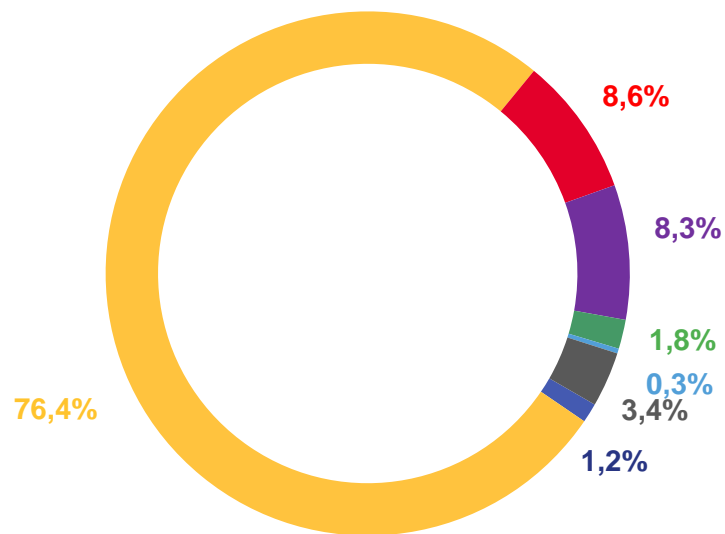


СТРУКТУРА ОБЪЕМА УБЫТКА ОРГАНИЗАЦИЙ

ЯНВАРЬ-МАЙ

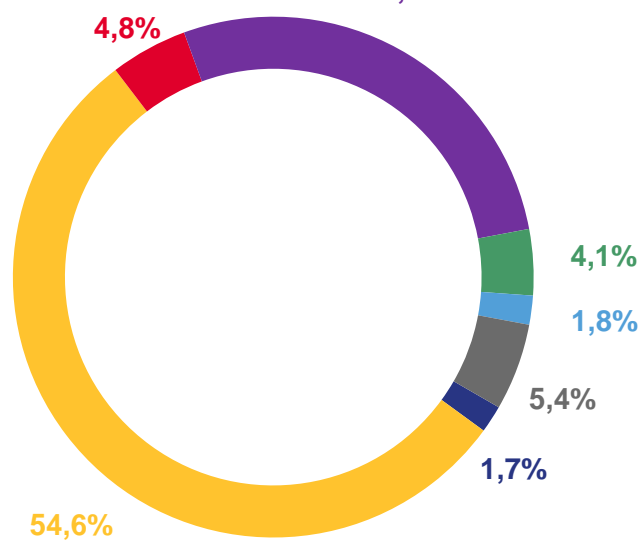
2023

3 293,3 МЛН РУБЛЕЙ



2022

5 824,9 МЛН РУБЛЕЙ



- Сельское, лесное хозяйство, охота, рыболовство и рыбоводство
- Обрабатывающие производства
- Обеспечение электрической энергией, газом и паром; кондиционирование воздуха
- Транспортировка и хранение
- Строительство
- Деятельность профессиональная, научная и техническая
- Прочие





ФИНАНСОВЫЕ РЕЗУЛЬТАТЫ ДЕЯТЕЛЬНОСТИ ОРГАНИЗАЦИЙ

ЯНВАРЬ-МАЙ 2023 Г., В % СООТВЕТСТВУЮЩЕМУ ПЕРИОДУ ПРЕДЫДУЩЕГО ГОДА*



* По сопоставимому кругу организаций в соответствии с методологией бухгалтерского учета

ДОЛЯ УБЫТОЧНЫХ И ПРИБЫЛЬНЫХ ОРГАНИЗАЦИЙ

2023 Г., %

ЯНВАРЬ-МАЙ

Доля убыточных организаций

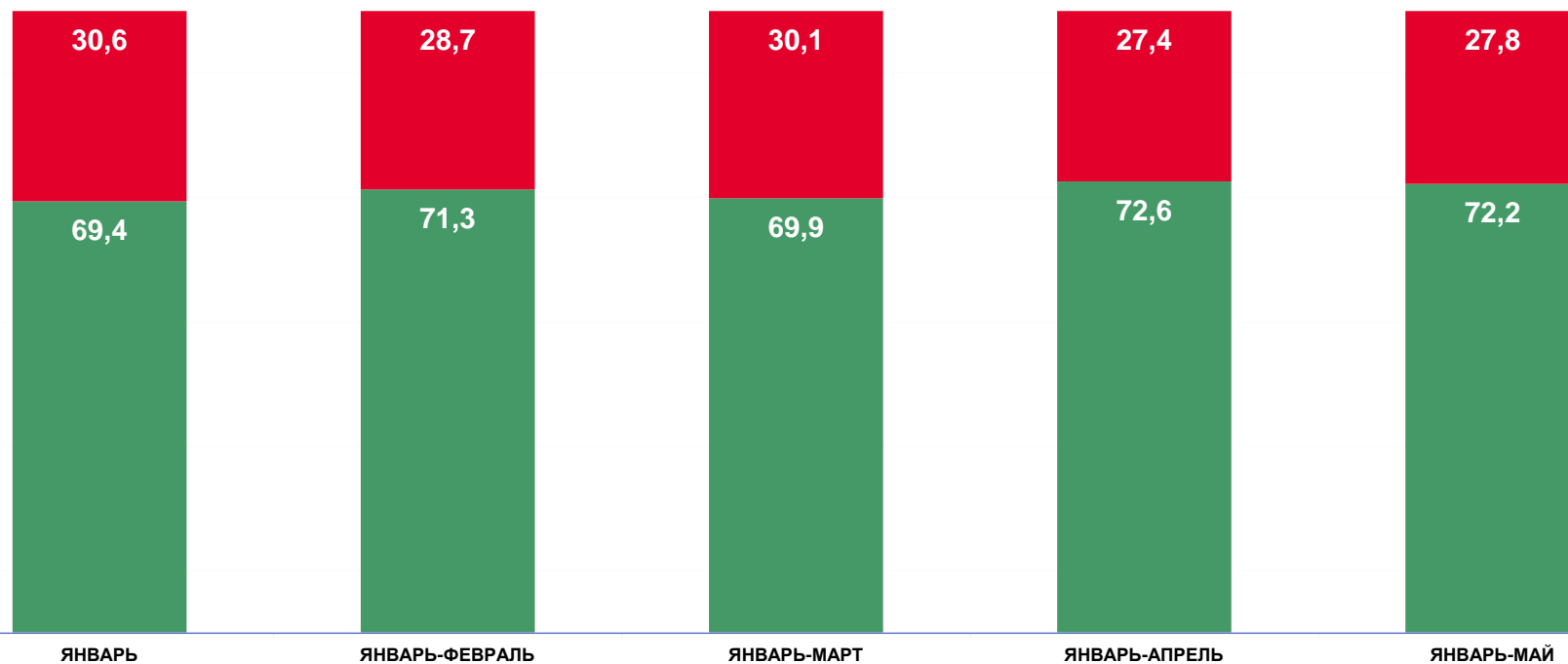
27,8 ↓

(33,5% в январе-мае 2022 года)

Доля прибыльных организаций

72,2 ↑

(66,5% в январе-мае 2022 года)



■ Доля убыточных организаций

■ Доля прибыльных организаций





ДОЛЯ УБЫТОЧНЫХ И ПРИБЫЛЬНЫХ ОРГАНИЗАЦИЙ

ЯНВАРЬ-МАЙ 2023 Г., %



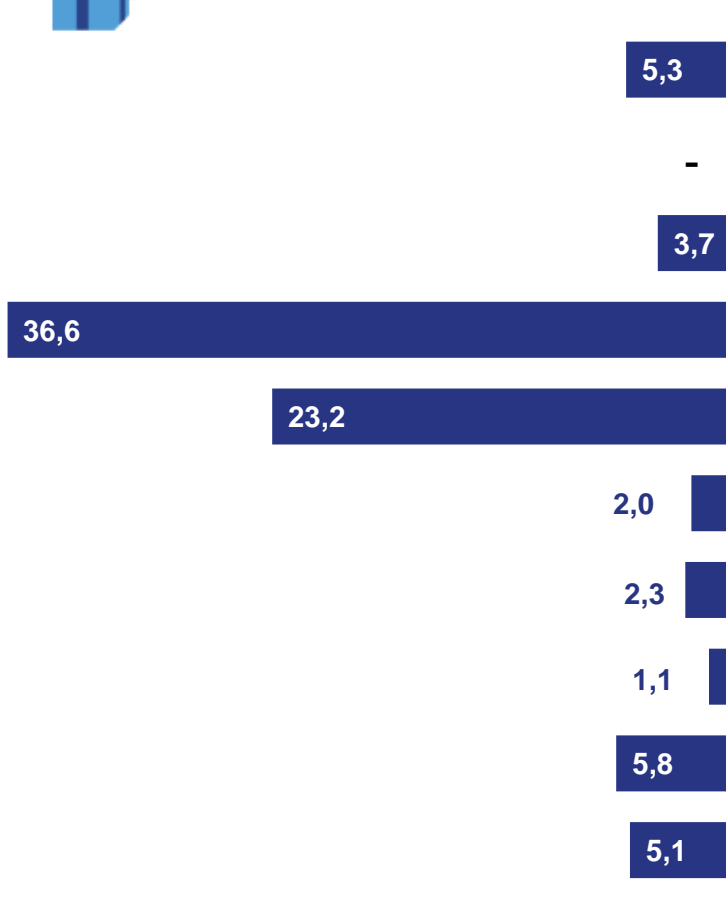


ПРОСРОЧЕННАЯ КРЕДИТОРСКАЯ И ДЕБИТОРСКАЯ ЗАДОЛЖЕННОСТЬ

ЯНВАРЬ-МАЙ 2023 Г., В % К ОБЩЕЙ КРЕДИТОРСКОЙ/ДЕБИТОРСКОЙ ЗАДОЛЖЕННОСТИ



КРЕДИТОРСКАЯ ЗАДОЛЖЕННОСТЬ



ДЕБИТОРСКАЯ ЗАДОЛЖЕННОСТЬ

